

# **Criminalidad y violencia**

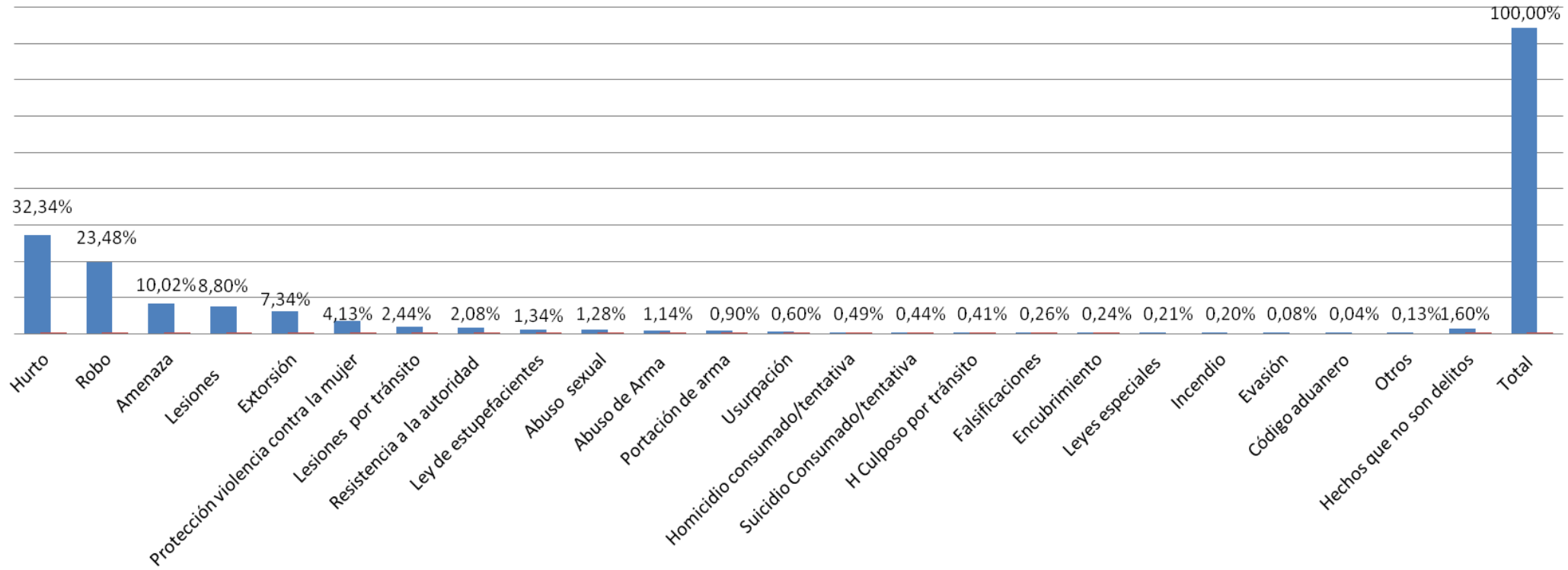
## **I semestre 2016**

# **DELITOS GENERALES**

Metropolitana	Cantidad	%
Hurto	2731	32,34%
Robo	1983	23,48%
Amenaza	846	10,02%
Lesiones	743	8,80%
Extorsión	620	7,34%
Protección violencia contra la mujer	349	4,13%
Lesiones por tránsito	206	2,44%
Resistencia a la autoridad	176	2,08%
Ley de estupefacientes	113	1,34%
Abuso sexual	108	1,28%
Abuso de Arma	96	1,14%
Portación de arma	76	0,90%
Usurpación	51	0,60%
Homicidio consumado/tentativa	41	0,49%
Suicidio Consumado/tentativa	37	0,44%
H Culposo por tránsito	35	0,41%
Falsificaciones	22	0,26%
Encubrimiento	20	0,24%
Leyes especiales	18	0,21%
Incendio	17	0,20%
Evasión	7	0,08%
Código aduanero	3	0,04%
Otros	11	0,13%
Hechos que no son delitos	135	1,60%
<b>Total</b>	<b>8444</b>	<b>100,00%</b>

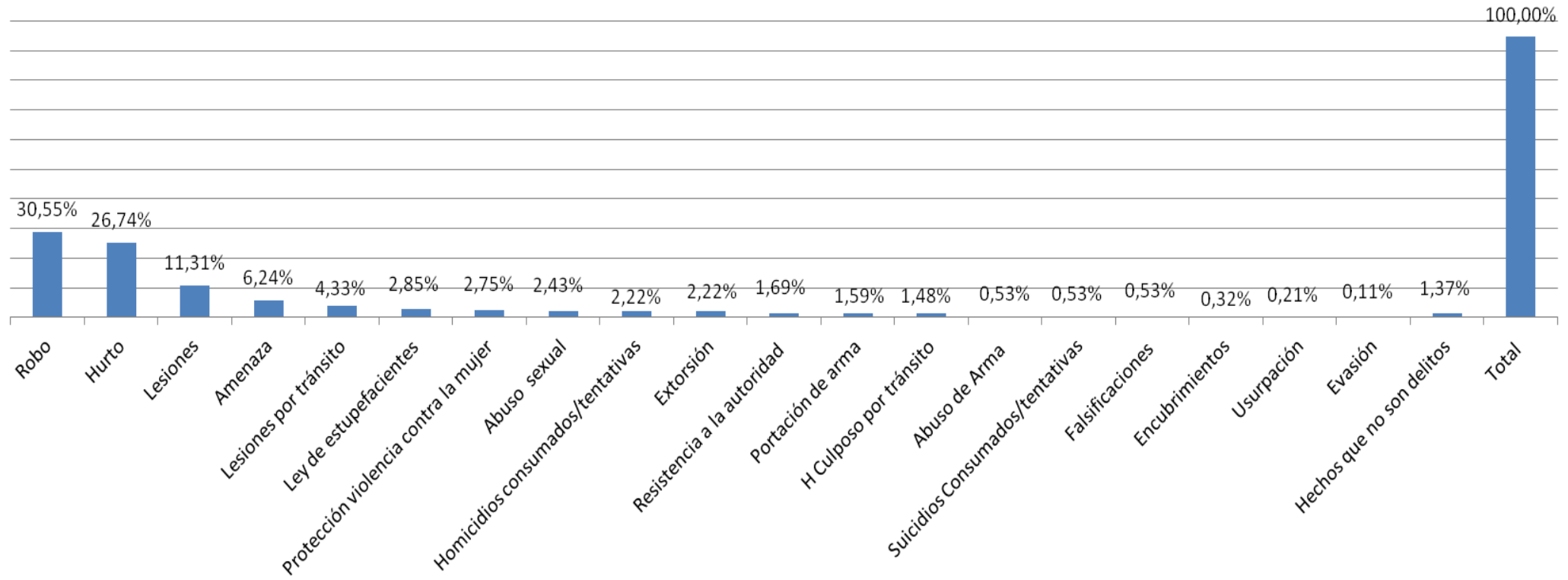
**Otros:** ley de espectáculos deportivos(2:0,02%); Abortos consumados(2:0,02%); Enriquecimiento ilícito(1:0,01%); Violencia familiar(1:0,01%); Abandono de personas(1:0,01%); Sustracción de menores(1:0,01%); Supresión y suposición del estado civil y la identidad(1:0,01%); atentado contra el orden constitucional y vida democrático(1:0,01%); Falsa denuncia(1:0,01%);

## METROPOLITANA



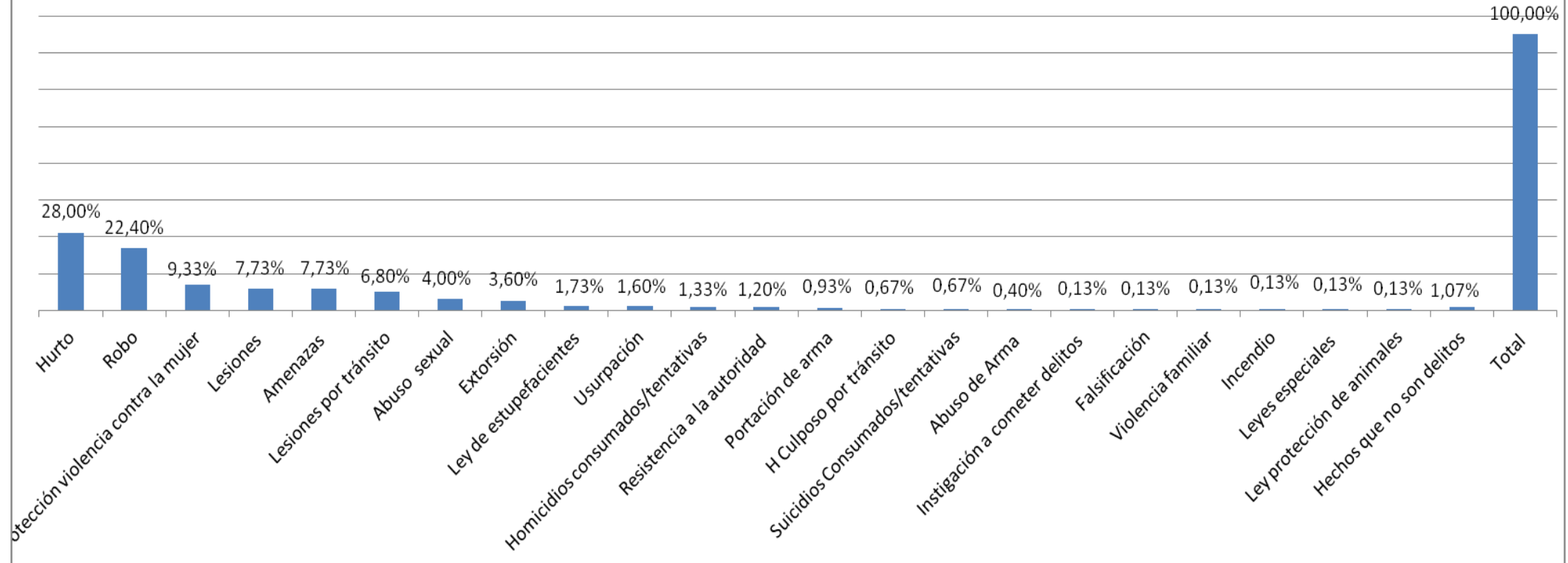
<b>Regional 2</b>	<b>Cantidad</b>	<b>%</b>
Robo	289	30,55%
Hurto	253	26,74%
Lesiones	107	11,31%
Amenaza	59	6,24%
Lesiones por tránsito	41	4,33%
Ley de estupefacientes	27	2,85%
Protección violencia contra la mujer	26	2,75%
Abuso sexual	23	2,43%
Homicidios consumados/tentativas	21	2,22%
Extorsión	21	2,22%
Resistencia a la autoridad	16	1,69%
Portación de arma	15	1,59%
H Culposo por tránsito	14	1,48%
Abuso de Arma	5	0,53%
Suicidios Consumados/tentativas	5	0,53%
Falsificaciones	5	0,53%
Encubrimientos	3	0,32%
Usurpación	2	0,21%
Evasión	1	0,11%
Hechos que no son delitos	13	1,37%
<b>Total</b>	<b>946</b>	<b>100,00%</b>

## REGIONAL 2



<b>Regional 3</b>	<b>Cantidad</b>	<b>%</b>
Hurto	210	28,00%
Robo	168	22,40%
Protección violencia contra la mujer	70	9,33%
Lesiones	58	7,73%
Amenazas	58	7,73%
Lesiones por tránsito	51	6,80%
Abuso sexual	30	4,00%
Extorsión	27	3,60%
Ley de estupefacientes	13	1,73%
Usurpación	12	1,60%
Homicidios consumados/tentativas	10	1,33%
Resistencia a la autoridad	9	1,20%
Portación de arma	7	0,93%
H Culposos por tránsito	5	0,67%
Suicidios Consumados/tentativas	5	0,67%
Abuso de Arma	3	0,40%
Instigación a cometer delitos	1	0,13%
Falsificación	1	0,13%
Violencia familiar	1	0,13%
Incendio	1	0,13%
Leyes especiales	1	0,13%
Ley protección de animales	1	0,13%
Hechos que no son delitos	8	1,07%
<b>Total</b>	<b>750</b>	<b>100,00%</b>

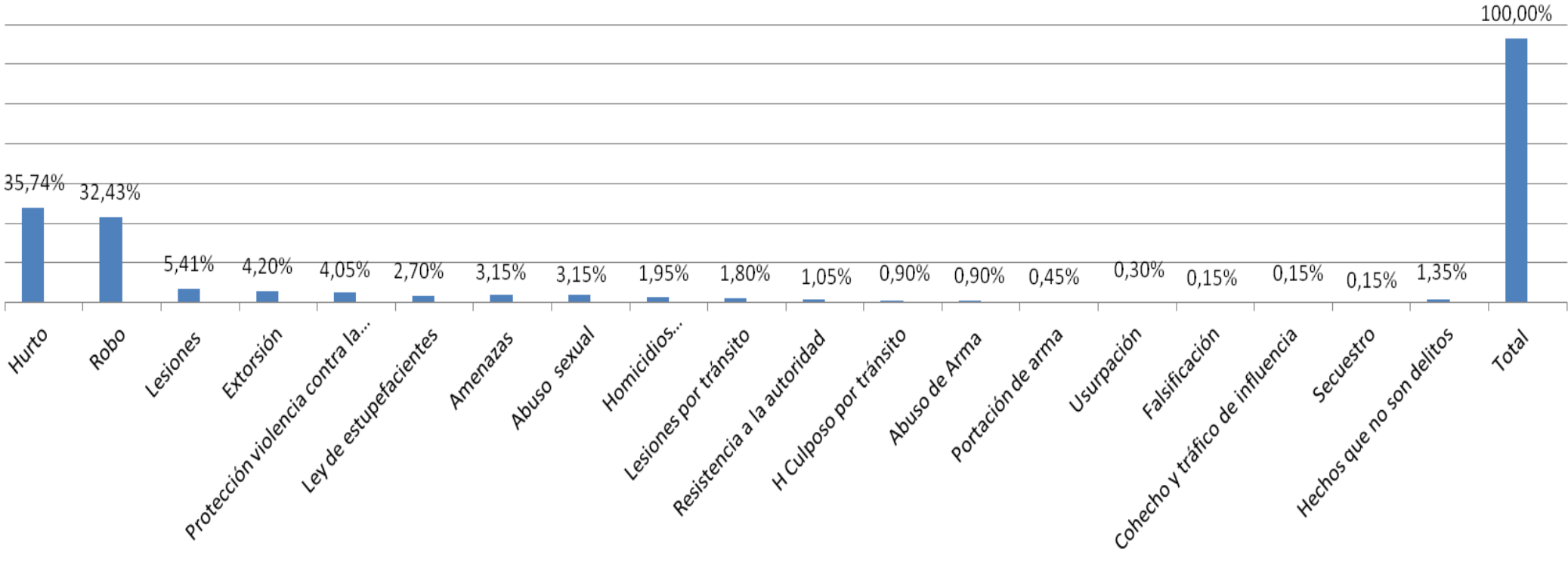
## REGIONAL 3





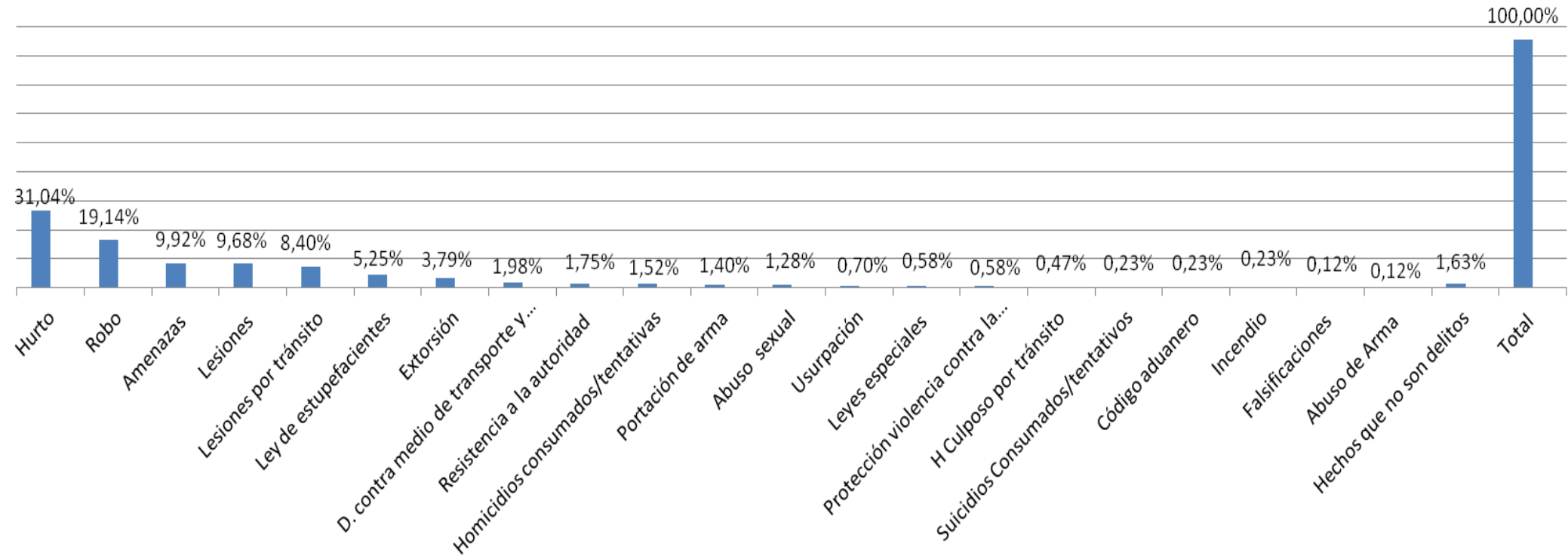
<b>Regional 4</b>	<b>Cantidad</b>	<b>%</b>
Hurto	238	35,74%
Robo	216	32,43%
Lesiones	36	5,41%
Extorsión	28	4,20%
Protección violencia contra la mujer	27	4,05%
Ley de estupefacientes	18	2,70%
Amenazas	21	3,15%
Abuso sexual	21	3,15%
Homicidios consumados/tentativas	13	1,95%
Lesiones por tránsito	12	1,80%
Resistencia a la autoridad	7	1,05%
H Culposo por tránsito	6	0,90%
Abuso de Arma	6	0,90%
Portación de arma	3	0,45%
Usurpación	2	0,30%
Falsificación	1	0,15%
Cohecho y tráfico de influencia	1	0,15%
Secuestro	1	0,15%
Hechos que no son delitos	9	1,35%
<b>Total</b>	<b>666</b>	<b>100,00%</b>

# REGIONAL 4



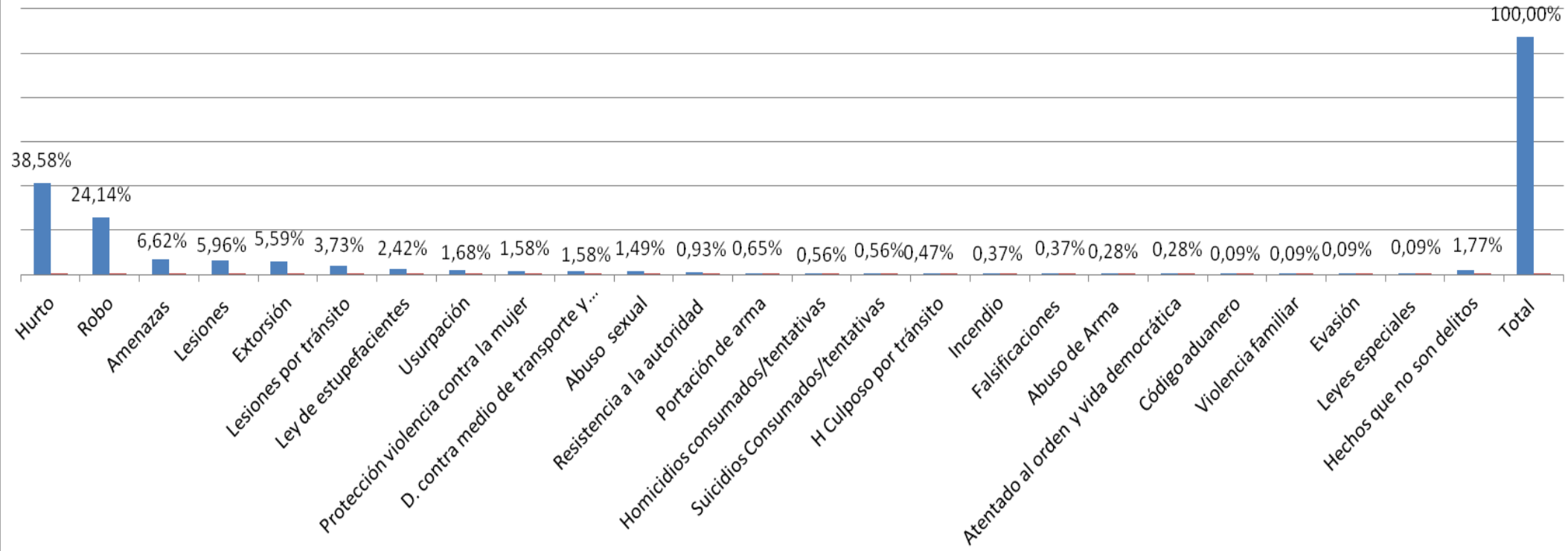
<b>Regional 5</b>	<b>Cantidad</b>	<b>%</b>
Hurto	266	31,04%
Robo	164	19,14%
Amenazas	85	9,92%
Lesiones	83	9,68%
Lesiones por tránsito	72	8,40%
Ley de estupefacientes	45	5,25%
Extorsión	32	3,73%
D. contra medio de transporte y comunicación	17	1,98%
Resistencia a la autoridad	15	1,75%
Homicidios consumados/tentativas	13	1,52%
Portación de arma	12	1,40%
Abuso sexual	11	1,28%
Usurpación	6	0,70%
Leyes especiales	5	0,58%
Protección violencia contra la mujer	5	0,58%
H Culposos por tránsito	4	0,47%
Suicidios Consumados/tentativos	2	0,23%
Código aduanero	2	0,23%
Incendio	2	0,23%
Falsificaciones	1	0,12%
Abuso de Arma	1	0,12%
Hechos que no son delitos	14	1,63%
<b>Total</b>	<b>857</b>	<b>100,00%</b>

## REGIONAL 5



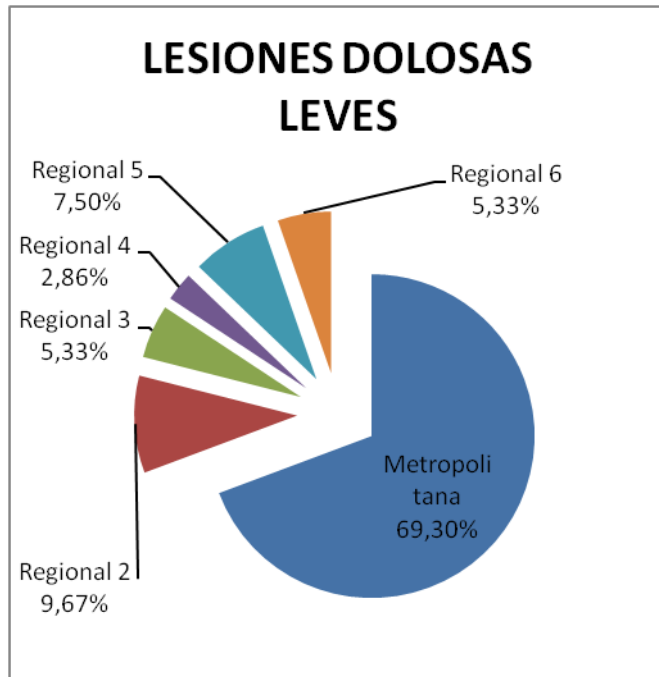
<b>Regional 6</b>	<b>Cantidad</b>	<b>%</b>
Hurto	414	38,58%
Robo	259	24,14%
Amenazas	71	6,62%
Lesiones	64	5,96%
Extorsión	60	5,59%
Lesiones por tránsito	40	3,73%
Ley de estupefacientes	26	2,42%
Usurpación	18	1,68%
Protección violencia contra la mujer	17	1,58%
D. contra medio de transporte y comunicación	17	1,58%
Abuso sexual	16	1,49%
Resistencia a la autoridad	10	0,93%
Portación de arma	7	0,65%
Homicidios consumados/tentativas	6	0,56%
Suicidios Consumados/tentativas	6	0,56%
H Culposos por tránsito	5	0,47%
Incendio	4	0,37%
Falsificaciones	4	0,37%
Abuso de Arma	3	0,28%
Atentado al orden y vida democrática	3	0,28%
Código aduanero	1	0,09%
Violencia familiar	1	0,09%
Evasión	1	0,09%
Leyes especiales	1	0,09%
Hechos que no son delitos	19	1,77%
<b>Total</b>	<b>1073</b>	<b>100,00%</b>

## REGIONAL 6

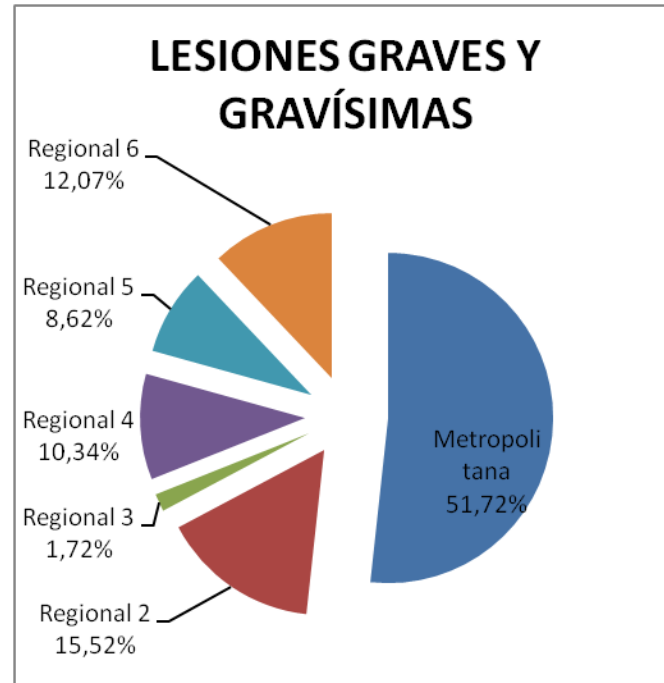


# Lesiones

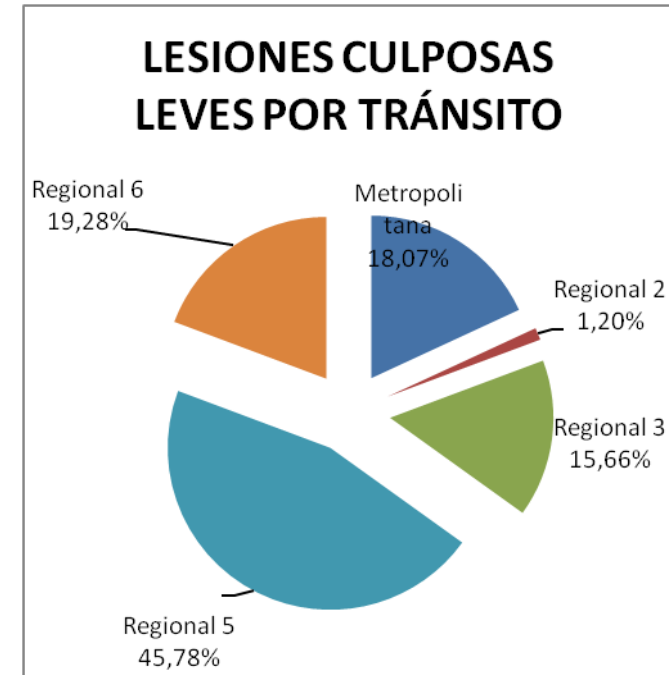
Regionales	Cantidad	%
Metropolitana	702	69,30%
Regional 2	98	9,67%
Regional 3	54	5,33%
Regional 4	29	2,86%
Regional 5	76	7,50%
Regional 6	54	5,33%
<b>Total</b>	<b>1013</b>	<b>100,00%</b>



Regionales	Cantidad	%
Metropolitana	30	51,72%
Regional 2	9	15,52%
Regional 3	1	1,72%
Regional 4	6	10,34%
Regional 5	5	8,62%
Regional 6	7	12,07%
<b>Total</b>	<b>58</b>	<b>100,00%</b>



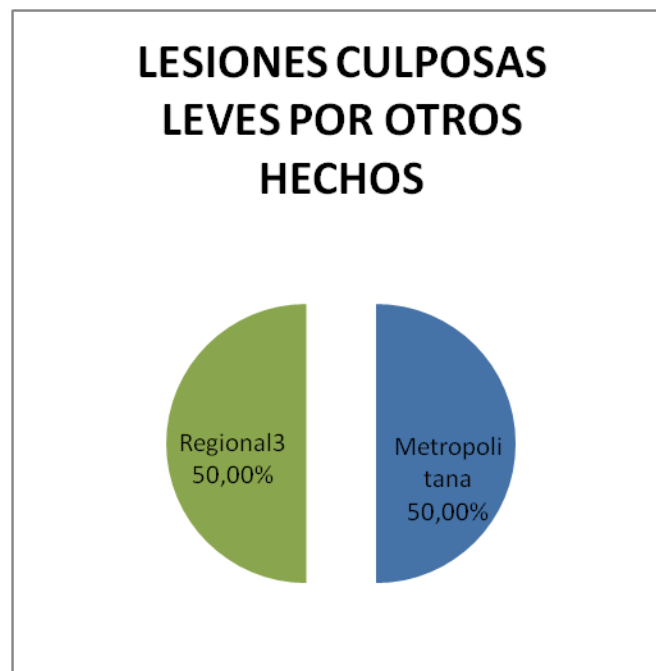
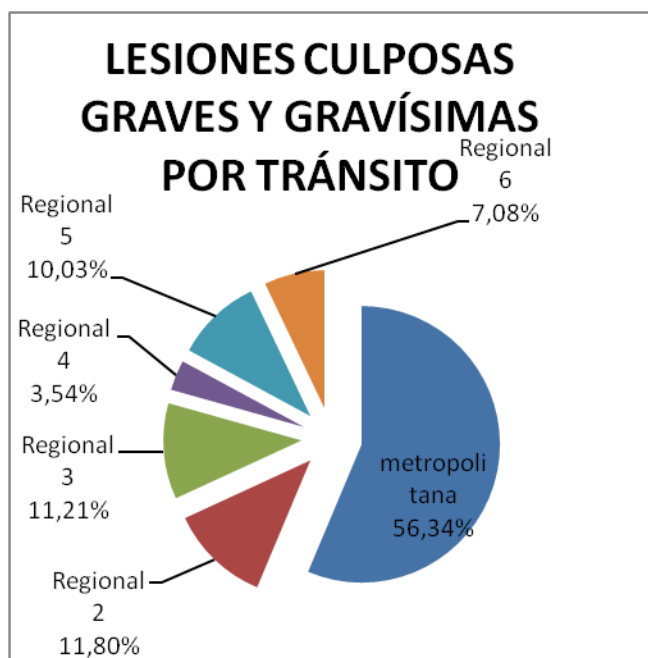
Regionales	Cantidad	%
Metropolitana	15	18,07%
Regional 2	1	1,20%
Regional 3	13	15,66%
Regional 4	0	0,00%
Regional 5	38	45,78%
Regional 6	16	19,28%
<b>Total</b>	<b>83</b>	<b>100,00%</b>





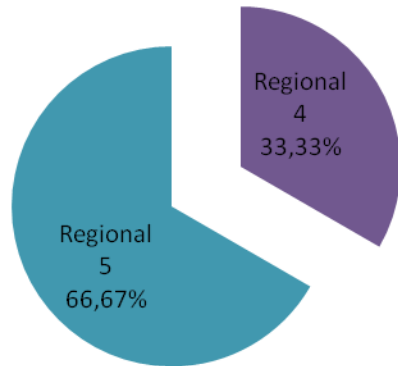
Regionales	Cantidad	%
Metropolitana	191	56,34%
Regional 2	40	11,80%
Regional 3	38	11,21%
Regional 4	12	3,54%
Regional 5	34	10,03%
Regional 6	24	7,08%
<b>Total</b>	<b>339</b>	<b>100,00%</b>

Regionales	Cantidad	%
Metropolitana	2	50,00%
Regional 2	0	0,00%
Regional 3	2	50,00%
Regional 4	0	0,00%
Regional 5	0	0,00%
Regional 6	0	0,00%
<b>Total</b>	<b>4</b>	<b>100,00%</b>



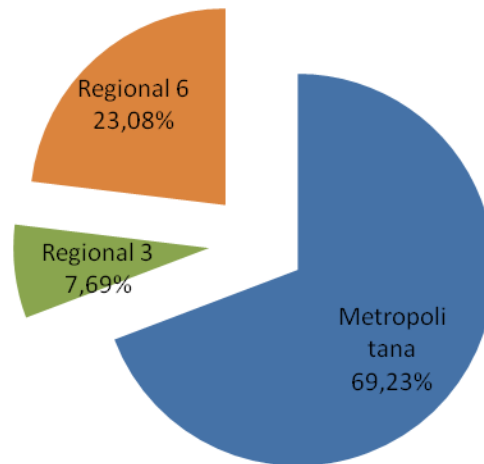
Regionales	Cantidad	%
Metropolitana	0	0,00%
Regional 2	0	0,00%
Regional 3	0	0,00%
Regional 4	1	33,33%
Regional 5	2	66,67%
Regional 6	0	0,00%
<b>Total</b>	<b>3</b>	<b>100,00%</b>

### LESIONES GRAVES Y GRAVÍSIMAS POR OTROS HECHOS

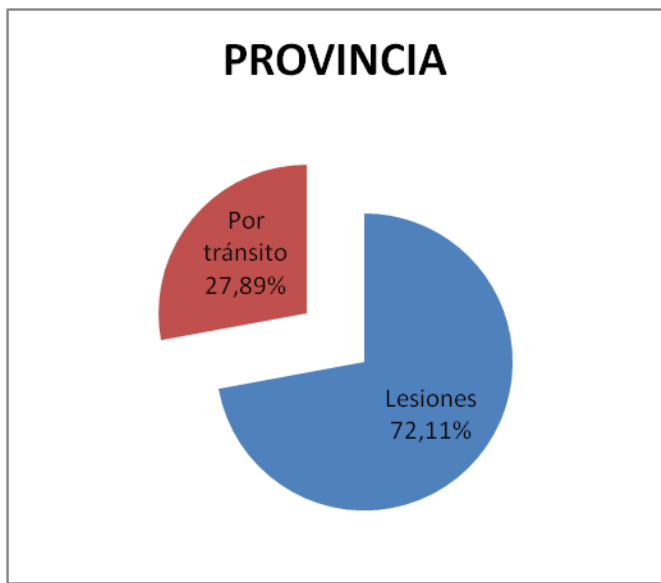


Regionales	Cantidad	%
Metropolitana	9	69,23%
Regional 2	0	0,00%
Regional 3	1	7,69%
Regional 4	0	0,00%
Regional 5	0	0,00%
Regional 6	3	23,08%
<b>Total</b>	<b>13</b>	<b>100,00%</b>

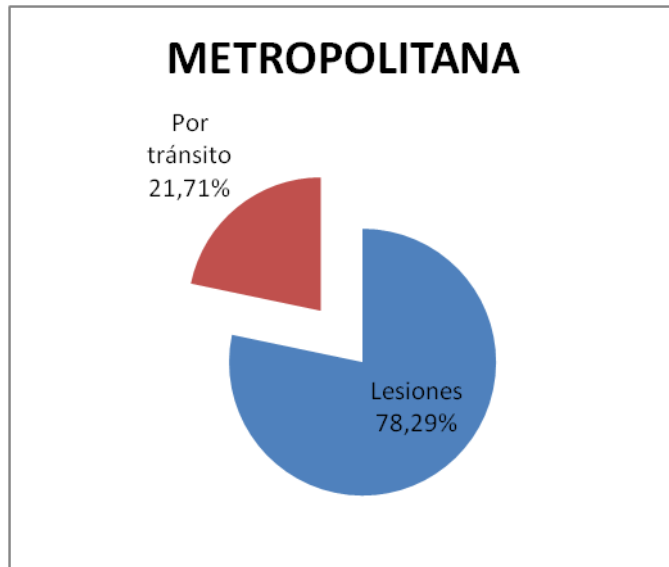
### LESIONES EN RIÑAS



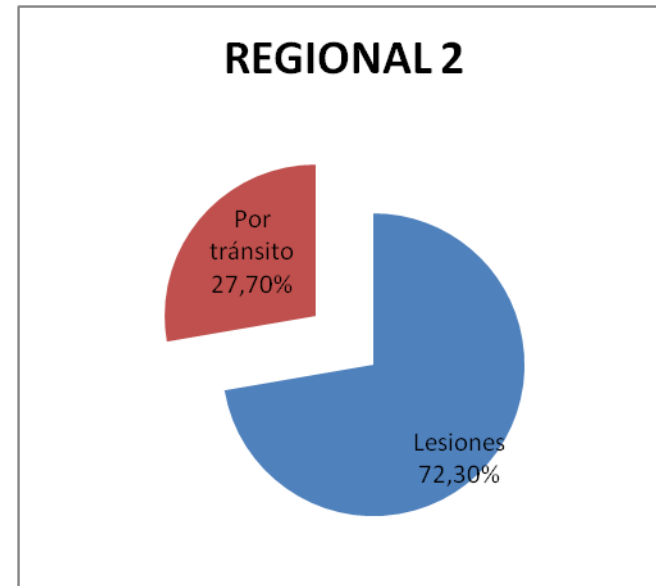
Provincia	Cantidad	%
Lesiones	1091	72,11%
Por tránsito	422	27,89%
<b>Total</b>	<b>1513</b>	<b>100,00%</b>



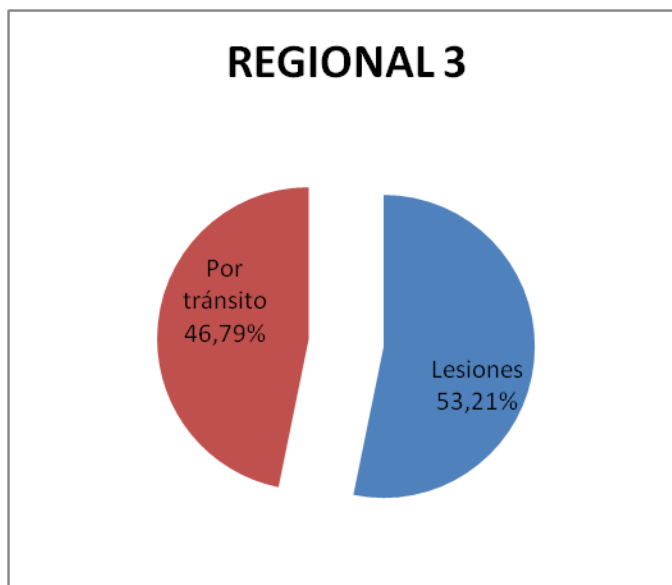
Metropolitana	Cantidad	%
Lesiones	743	78,29%
Por tránsito	206	21,71%
<b>Total</b>	<b>949</b>	<b>100,00%</b>



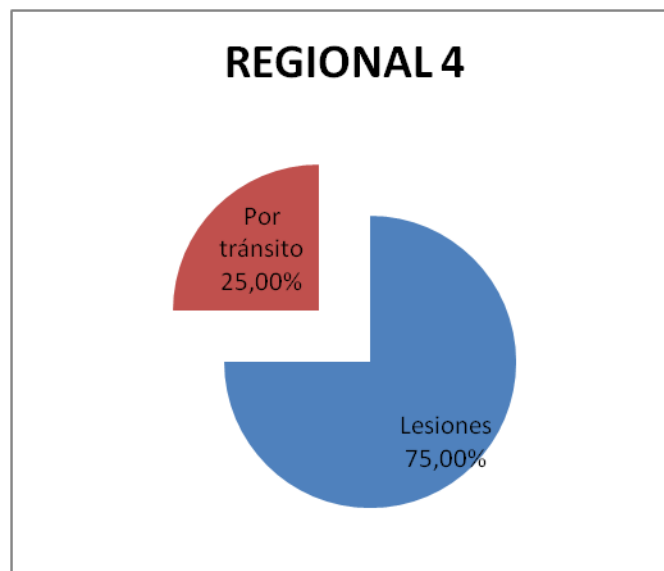
Regional 2	Cantidad	%
Lesiones	107	72,30%
Por tránsito	41	27,70%
<b>Total</b>	<b>148</b>	<b>100,00%</b>



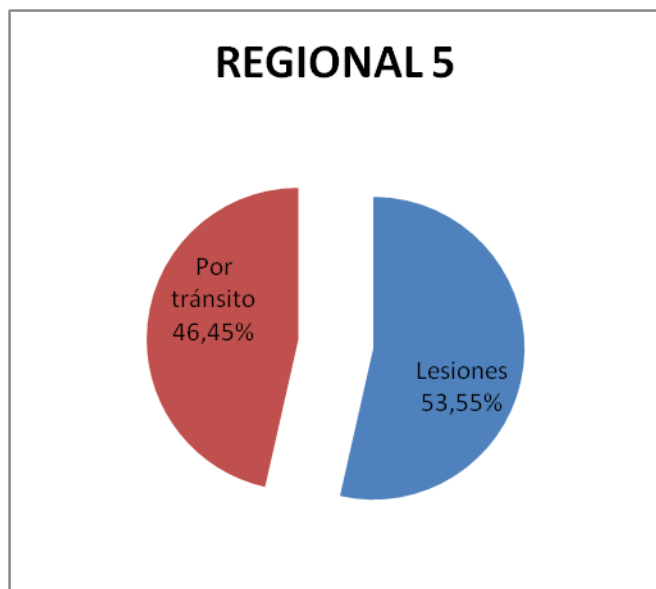
Regional 3	Cantidad	%
Lesiones	58	53,21%
Por tránsito	51	46,79%
<b>Total</b>	<b>109</b>	<b>100,00%</b>



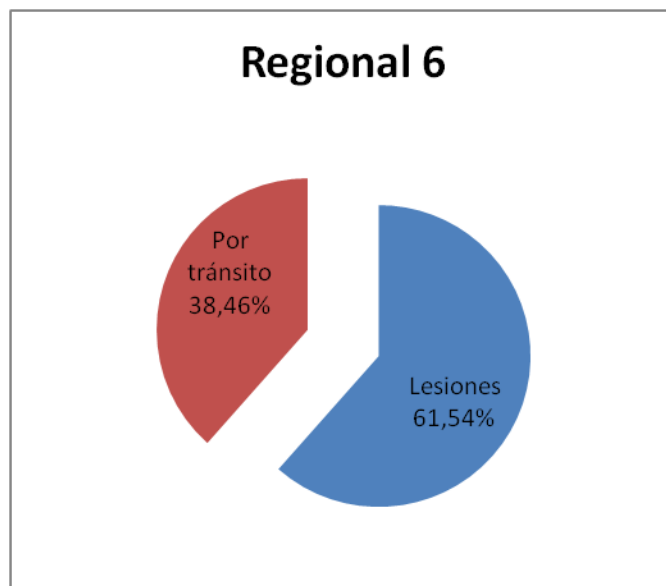
Regional 4	Cantidad	%
Lesiones	36	75,00%
Por tránsito	12	25,00%
<b>Total</b>	<b>48</b>	<b>100,00%</b>



Regional 5	Cantidad	%
Lesiones	83	53,55%
Por tránsito	72	46,45%
<b>Total</b>	<b>155</b>	<b>100,00%</b>

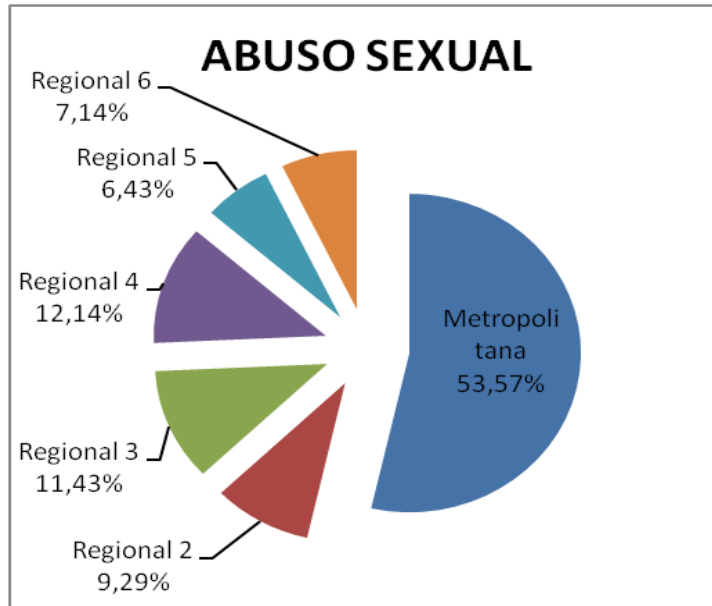


Regional 6	Cantidad	%
Lesiones	64	61,54%
Por tránsito	40	38,46%
<b>Total</b>	<b>104</b>	<b>100,00%</b>

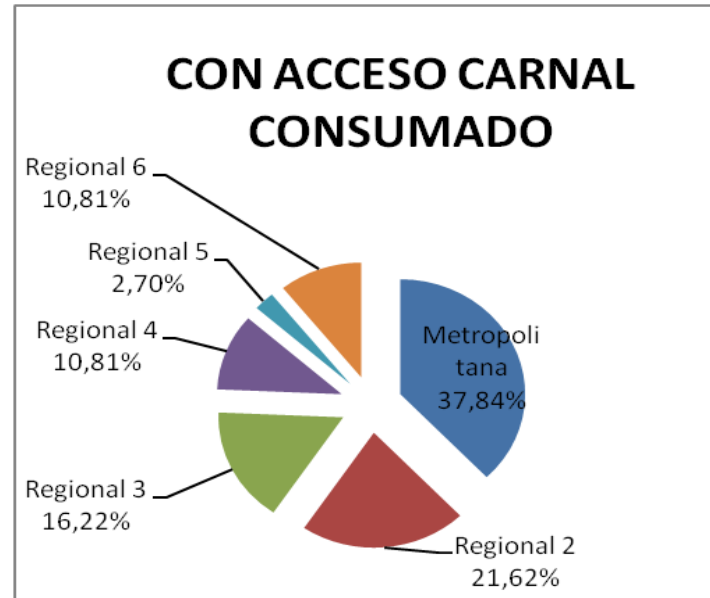


# **ABUSO SEXUAL**

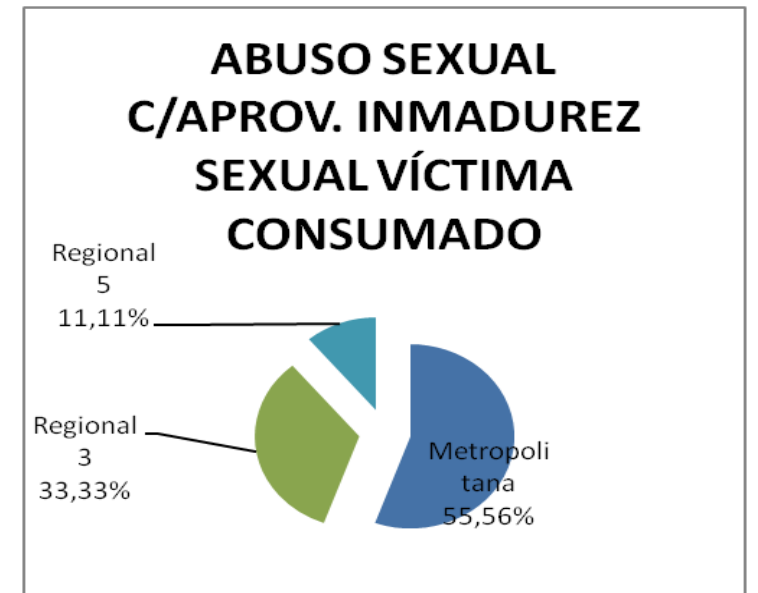
Regionales	Cantidad	%
Metropolitana	75	53,57%
Regional 2	13	9,29%
Regional 3	16	11,43%
Regional 4	17	12,14%
Regional 5	9	6,43%
Regional 6	10	7,14%
<b>Total</b>	<b>140</b>	<b>100,00%</b>



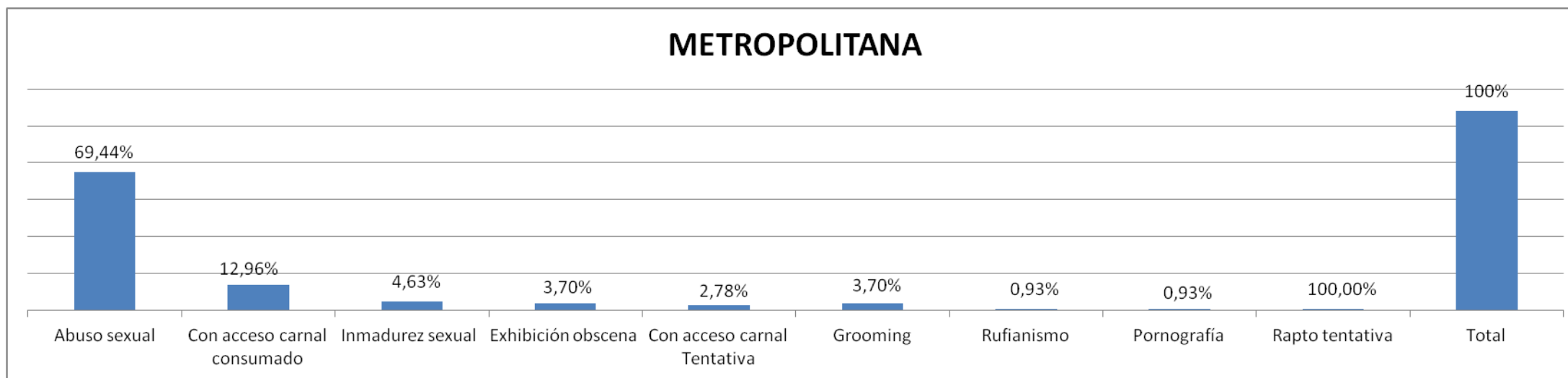
Regionales	Cantidad	%
Metropolitana	14	37,84%
Regional 2	8	21,62%
Regional 3	6	16,22%
Regional 4	4	10,81%
Regional 5	1	2,70%
Regional 6	4	10,81%
<b>Total</b>	<b>37</b>	<b>100,00%</b>



Regionales	Cantidad	%
Metropolitana	5	55,56%
Regional 2	0	0,00%
Regional 3	3	33,33%
Regional 4	0	0,00%
Regional 5	1	11,11%
Regional 6	0	0,00%
<b>Total</b>	<b>9</b>	<b>100,00%</b>



Metropolitana	Cantidad	%
Abuso sexual	75	69,44%
Con acceso carnal consumado	14	12,96%
Inmadurez sexual	5	4,63%
Exhibición obscena	4	3,70%
Con acceso carnal Tentativa	3	2,78%
Grooming	4	3,70%
Rufianismo	1	0,93%
Pornografía	1	0,93%
Rapto tentativa	1	0,93%
<b>Total</b>	<b>108</b>	<b>100,00%</b>

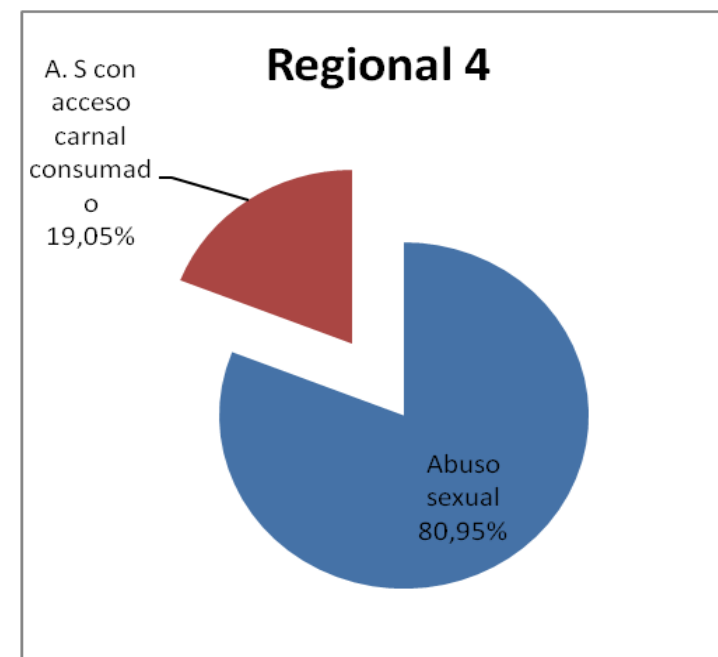
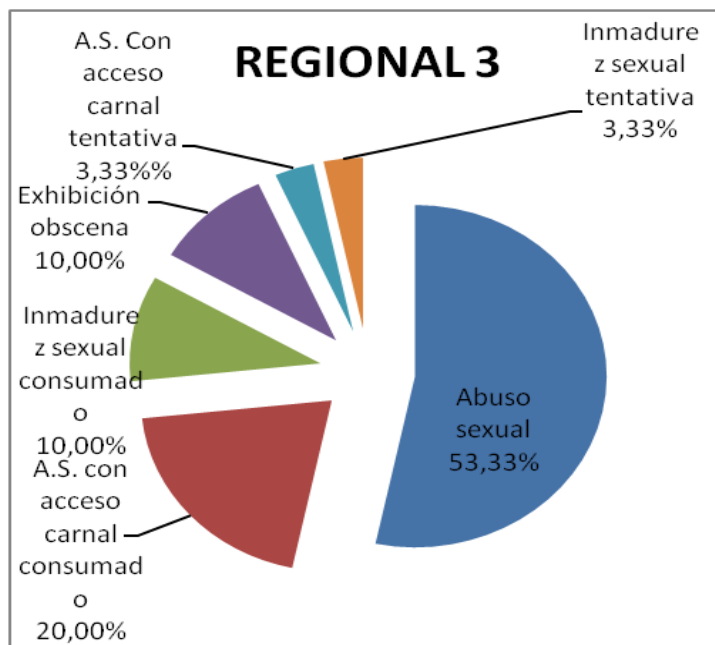
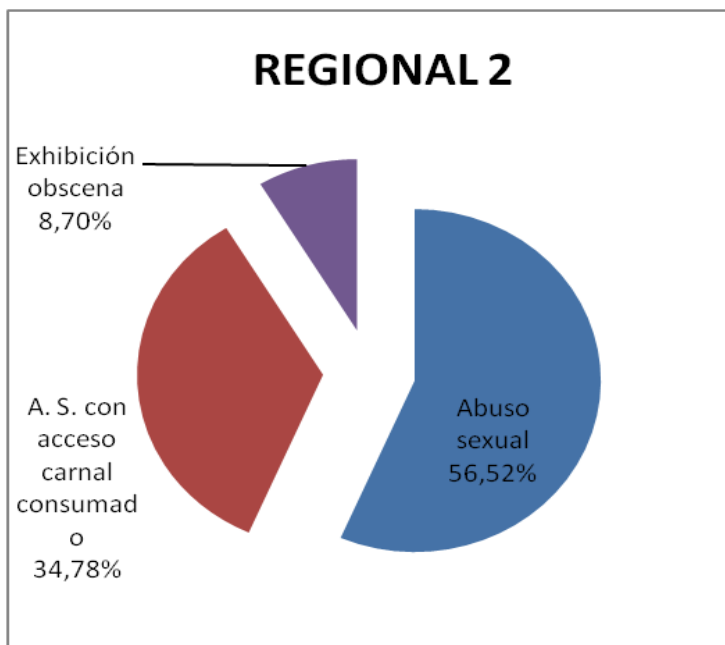




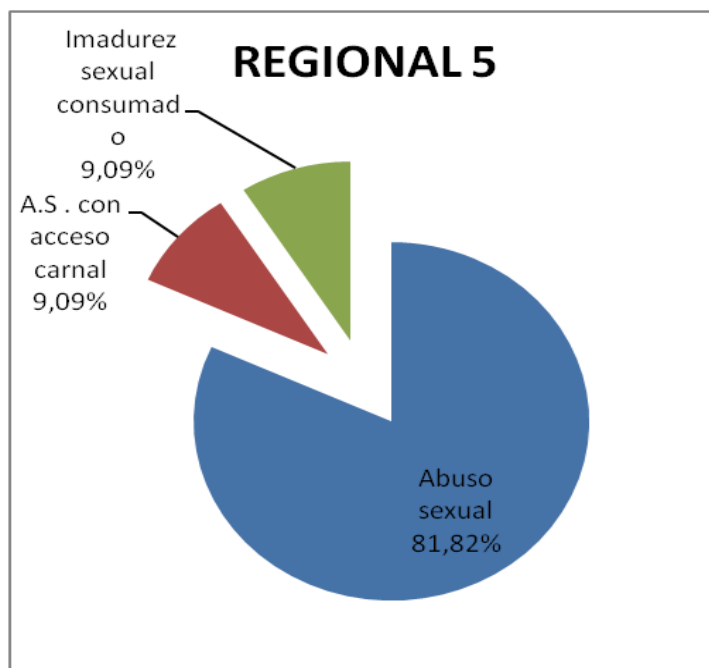
Regional 2	Cantidad	%
Abuso sexual	13	56,52%
Con acceso carnal consumado	8	34,78%
Inmadurez sexual Consumado	0	0,00%
Exhibición obscena	2	8,70%
Con acceso carnal Tentativa	0	0,00%
Inmadurez sexual Tentativa	0	0,00%
<b>Total</b>	<b>23</b>	<b>100,00%</b>

Regional 3	Cantidad	%
Abuso sexual	16	53,33%
Con acceso carnal consumado	6	20,00%
Inmadurez sexual Consumado	3	10,00%
Exhibición obscena	3	10,00%
Con acceso carnal Tentativa	1	3,33%
Inmadurez sexual Tentativa	1	3,33%
<b>Total</b>	<b>30</b>	<b>100,00%</b>

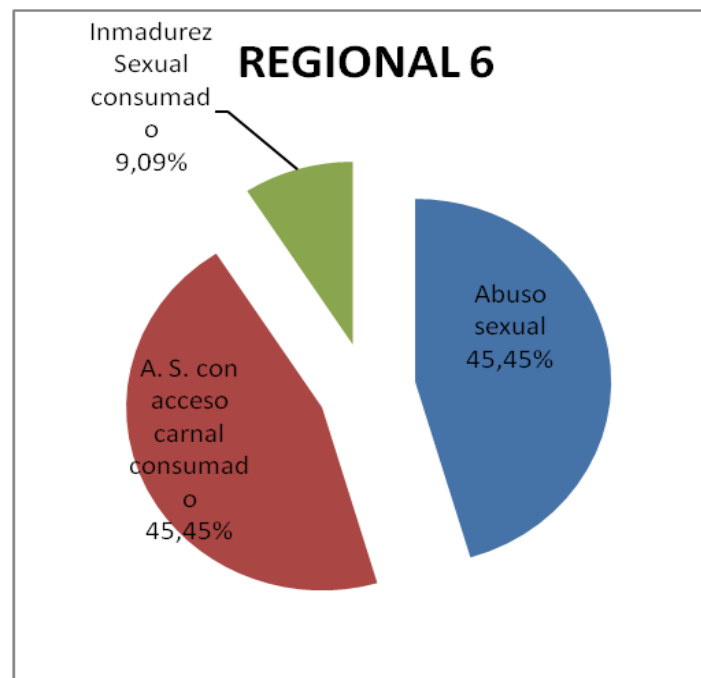
Regional 4	Cantidad	%
Abuso sexual	17	80,95%
Con acceso carnal consumado	4	19,05%
Inmadurez sexual Consumado	0	0,00%
Exhibición obscena	0	0,00%
Con acceso carnal Tentativa	0	0,00%
Inmadurez sexual Tentativa	0	0,00%
<b>Total</b>	<b>21</b>	<b>100,00%</b>



Regional 5	Cantidad	%
Abuso sexual	9	81,82%
Con acceso carnal consumado	1	9,09%
Inmadurez sexual Consumado	1	9,09%
Exhibición obscena	0	0,00%
Con acceso carnal Tentativa	0	0,00%
Inmadurez sexual Tentativa	0	0,00%
<b>Total</b>	<b>11</b>	<b>100,00%</b>

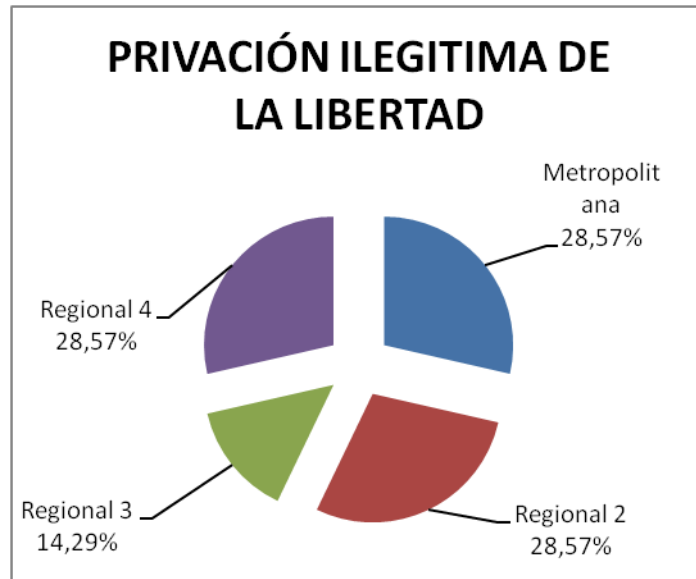


Regional 6	Cantidad	%
Abuso sexual	15	45,45%
Con acceso carnal consumado	15	45,45%
Inmadurez sexual Consumado	3	9,09%
Exhibición obscena	0	0,00%
Con acceso carnal Tentativa	0	0,00%
Inmadurez sexual Tentativa	0	0,00%
<b>Total</b>	<b>33</b>	<b>100,00%</b>

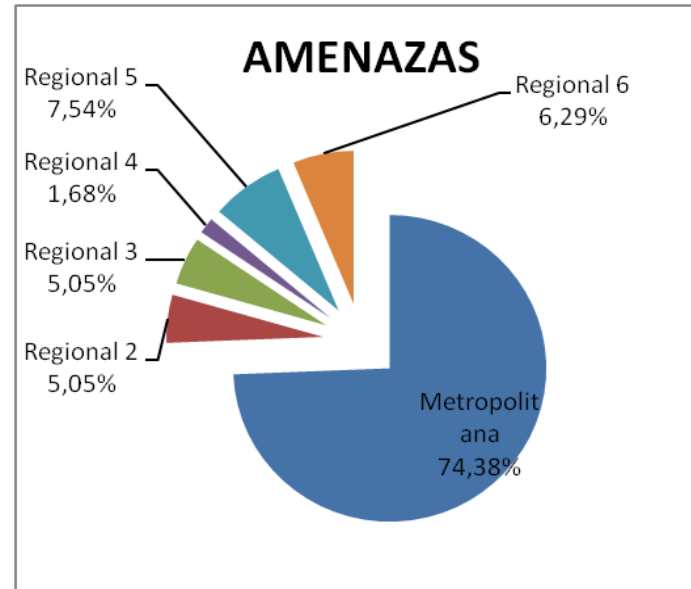


# **DELITOS CONTRA LA LIBERTAD**

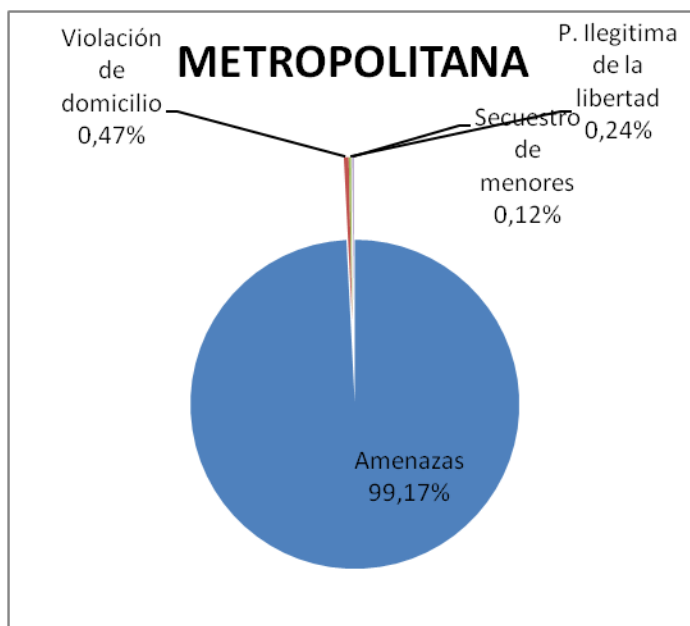
Regionales	Cantidad	%
Metropolitana	2	28,57%
Regional 2	2	28,57%
Regional 3	1	14,29%
Regional 4	2	28,57%
Regional 5	0	0,00%
Regional 6	0	0,00%
<b>Total</b>	<b>7</b>	<b>100,00%</b>



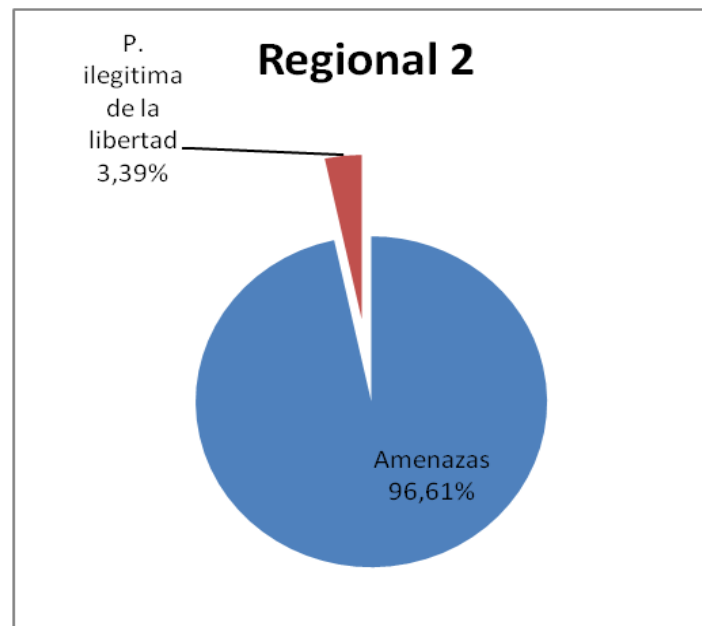
Regionales	Cantidad	%
Metropolitana	839	74,38%
Regional 2	57	5,05%
Regional 3	57	5,05%
Regional 4	19	1,68%
Regional 5	85	7,54%
Regional 6	71	6,29%
<b>Total</b>	<b>1128</b>	<b>100,00%</b>



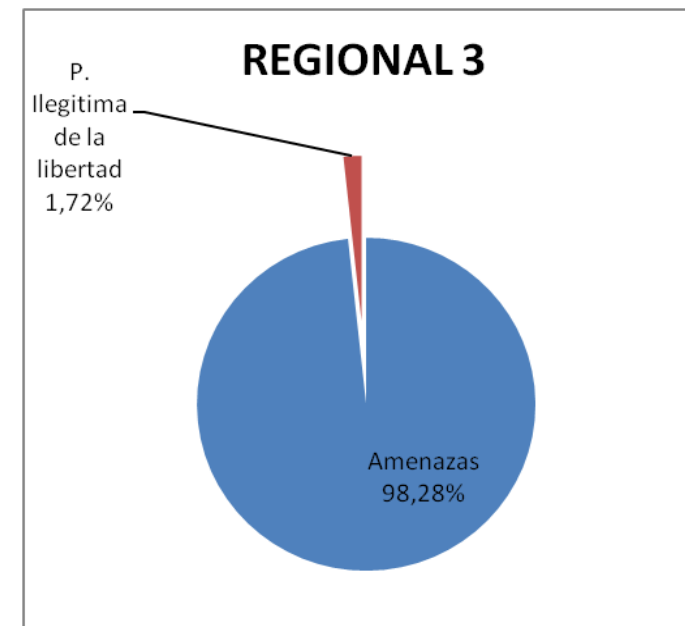
Metropolitana	Cantidad	%
Amenazas	839	99,17%
Violación de domicilio	4	0,47%
P. Ilegítima libertad	2	0,24%
Secuestro de menores	1	0,12%
<b>Total</b>	<b>846</b>	<b>100,00%</b>



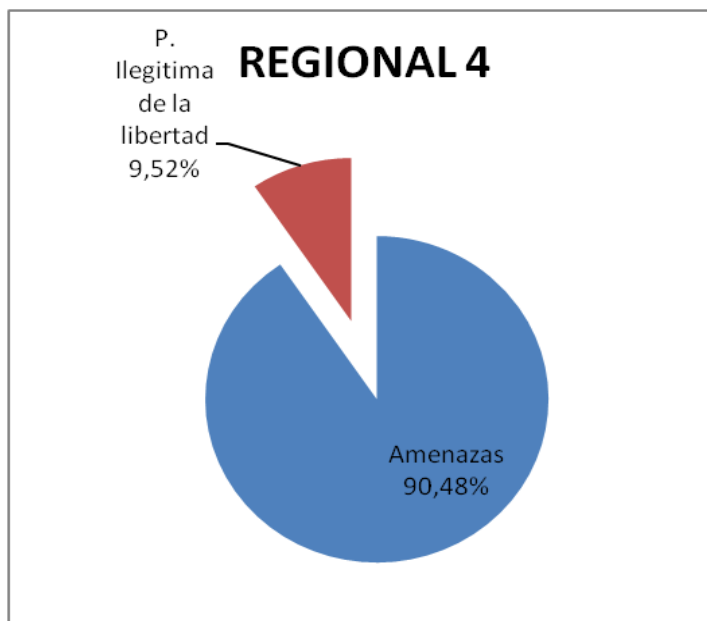
Regional 2	Cantidad	%
Amenazas	57	96,61%
P. Ilegítima libertad	2	3,39%
Violación de domicilio	0	0,00%
Secuestro de menores	0	0,00%
<b>Total</b>	<b>59</b>	<b>100,00%</b>



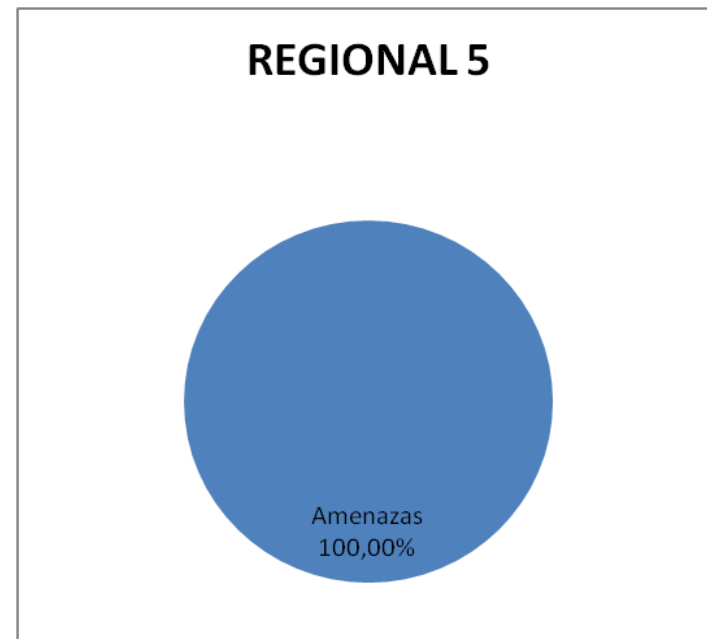
Regional 3	Cantidad	%
Amenazas	57	98,28%
P. Ilegítima libertad	1	1,72%
Violación de domicilio	0	0,00%
Secuestro de menores	0	0,00%
<b>Total</b>	<b>58</b>	<b>100,00%</b>



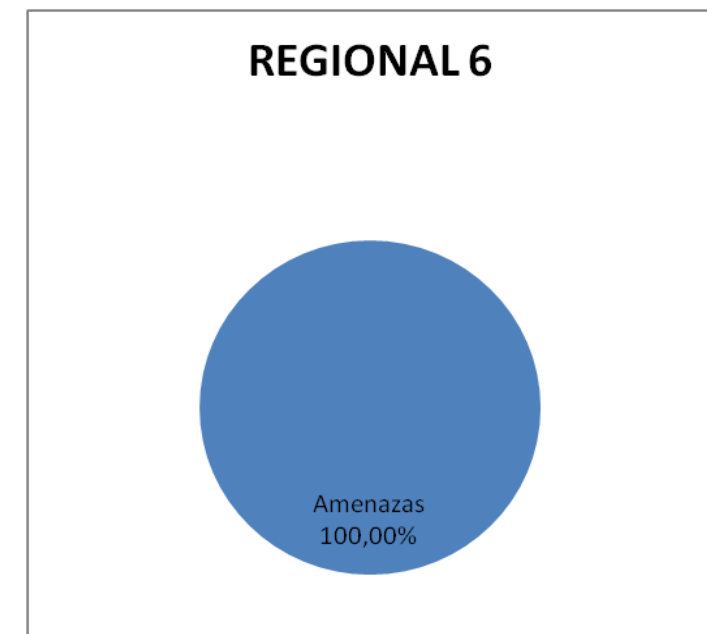
Regional 4	Cantidad	%
Amenazas	19	90,48%
P. Ilegitima libertad	2	9,52%
Violación de domicilio	0	0,00%
Secuestro de menores	0	0,00%
<b>Total</b>	<b>21</b>	<b>100,00%</b>



Regional 5	Cantidad	%
Amenazas	85	100,00%
P. Ilegitima libertad	0	0,00%
Violación de domicilio	0	0,00%
Secuestro de menores	0	0,00%
<b>Total</b>	<b>85</b>	<b>100,00%</b>

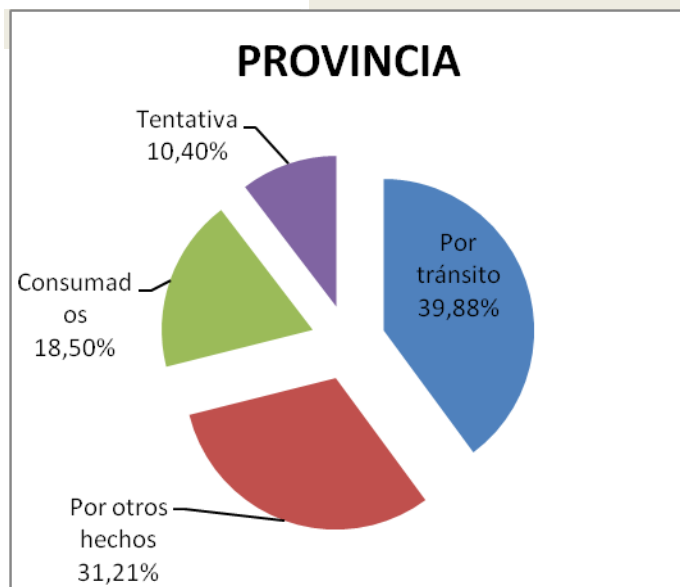


Regional 6	Cantidad	%
Amenazas	71	100,00%
P. Ilegitima libertad	0	0,00%
Violación de domicilio	0	0,00%
Secuestro de menores	0	0,00%
<b>Total</b>	<b>71</b>	<b>100,00%</b>

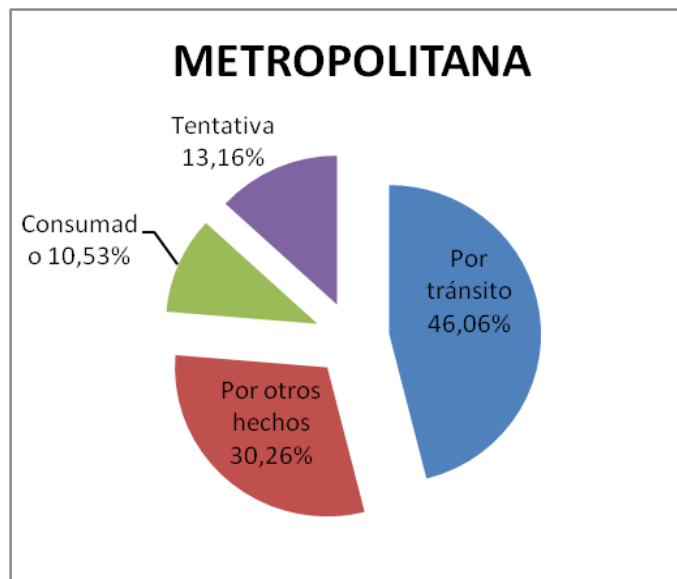


# HOMICIDIOS

Provincia	Cantidad	%
Por tránsito	69	39,88%
Por otros hechos	54	31,21%
Consumado	32	18,50%
Tentativa	18	10,40%
<b>Total</b>	<b>173</b>	<b>28,90%</b>

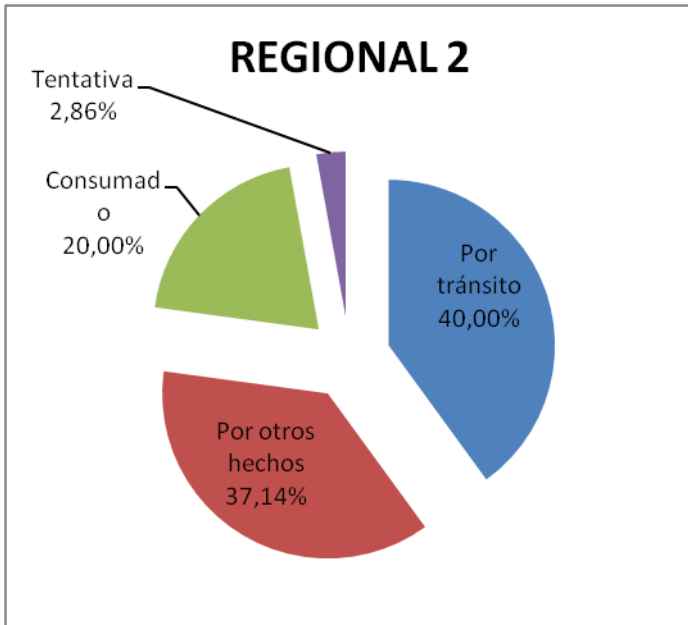


Metropolitana	Cantidad	%
Por tránsito	35	46,05%
Por otros hechos	23	30,26%
Consumado	8	10,53%
Tentativa	10	13,16%
<b>Total</b>	<b>76</b>	<b>100,00%</b>

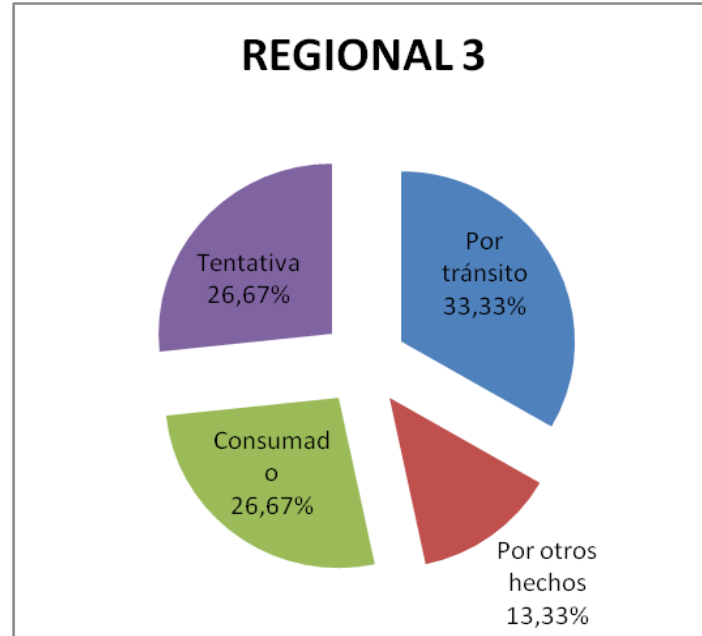




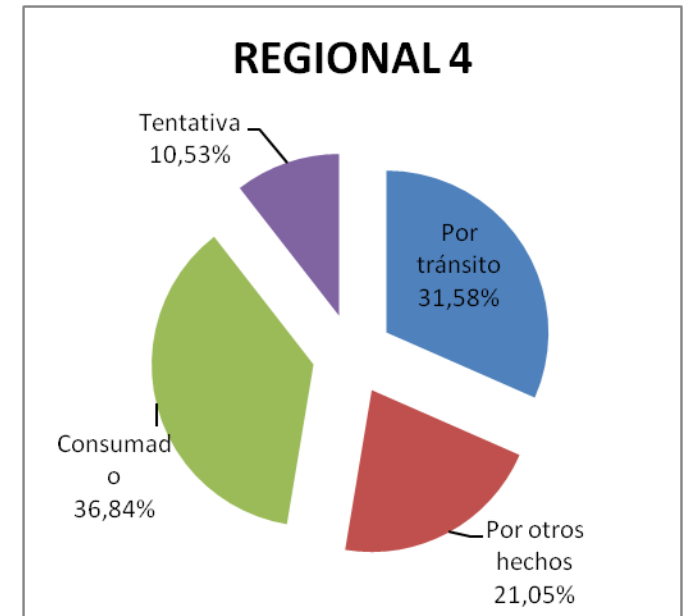
Regional 2	Cantidad	%
Por tránsito	14	40,00%
Por otros hechos	13	37,14%
Consumado	7	20,00%
Tentativa	1	2,86%
<b>Total</b>	<b>35</b>	<b>100,00%</b>



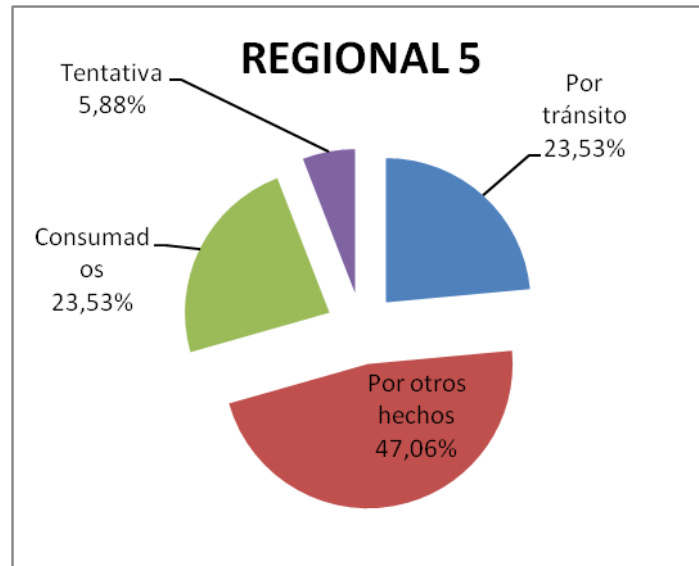
Regional 3	Cantidad	%
Por tránsito	5	33,33%
Por otros hechos	2	13,33%
Consumado	4	26,67%
Tentativa	4	26,67%
<b>Total</b>	<b>15</b>	<b>100,00%</b>



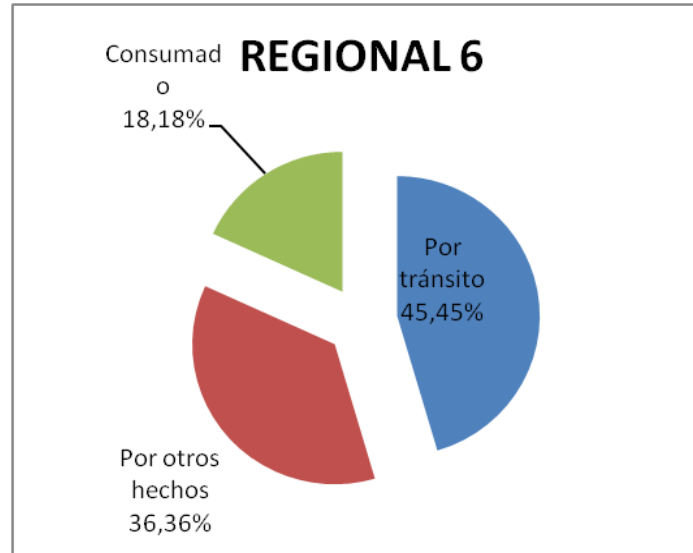
Regional 4	Cantidad	%
Por tránsito	6	31,58%
Por otros hechos	4	21,05%
Consumado	7	36,84%
Tentativa	2	10,53%
<b>Total</b>	<b>19</b>	<b>100,00%</b>



Regional 5	Cantidad	%
Por tránsito	4	23,53%
Por otros hechos	8	47,06%
Consumado	4	23,53%
Tentativa	1	5,88%
<b>Total</b>	<b>17</b>	<b>100,00%</b>



Regional 6	Cantidad	%
Por tránsito	5	45,45%
Por otros hechos	4	36,36%
Consumado	2	18,18%
Tentativa	0	0,00%
<b>Total</b>	<b>11</b>	<b>100,00%</b>



**FALSIFICACIONES**

Regionales	Cantidad	%
Metropolitana	3	60,00%
Regional 2	1	20,00%
Regional 3	1	20,00%
Regional 4	0	0,00%
Regional 5	0	0,00%
Regional 6	0	0,00%
<b>Total</b>	<b>5</b>	<b>100,00%</b>

Regionales	Cantidad	%
Metropolitana	17	73,91%
Regional 2	2	8,70%
Regional 3	0	0,00%
Regional 4	0	0,00%
Regional 5	1	4,35%
Regional 6	3	13,04%
<b>Total</b>	<b>23</b>	<b>100,00%</b>

Regionales	Cantidad	%
Metropolitana	2	33,33%
Regional 2	2	33,33%
Regional 3	0	0,00%
Regional 4	1	16,67%
Regional 5	0	0,00%
Regional 6	1	16,67%
<b>Total</b>	<b>6</b>	<b>100,00%</b>

